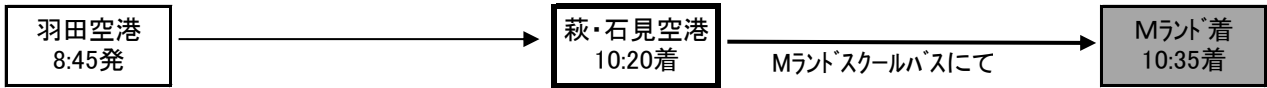


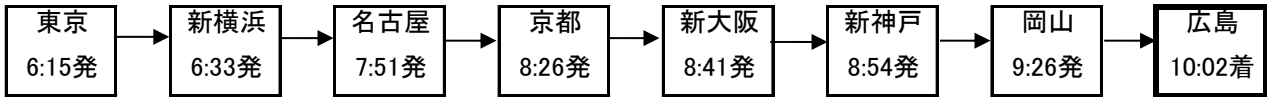
◆◆◆交通案内◆◆◆

●関東・中部・関西方面(広島までの深夜バスをネットで取る方法もあります！)

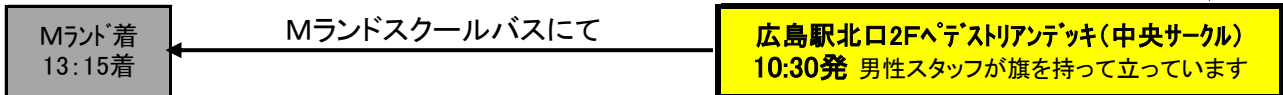
①萩・石見空港利用・・・ANA725便(当日出発)



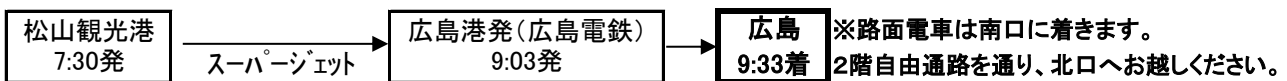
②広島駅利用・・・新幹線のぞみ3号(当日出発)



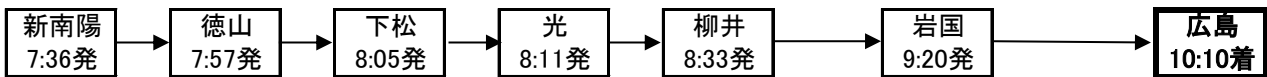
●広島方面(広島駅にご到着の方もご参照ください)




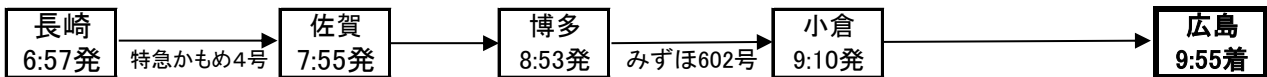
●四国方面



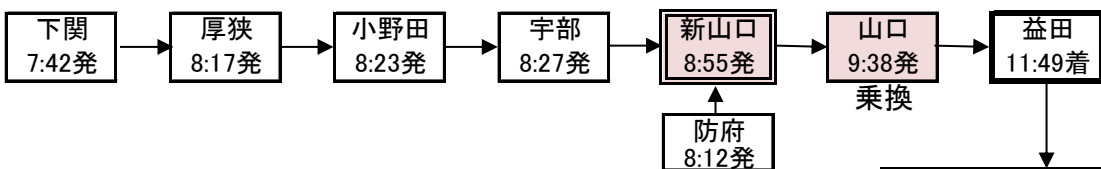
●岩国・柳井・光・下松・徳山方面出発



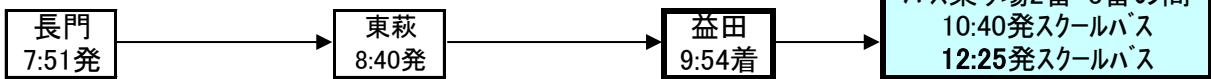
●九州方面



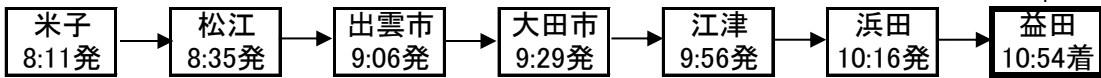
●下関・宇部・小野田・防府方面出発



●長門・萩方面



●米子・松江・大田方面出発 (スーパーまつかぜ)



※上記ダイヤは変更になっている場合もありますので、事前にご確認ください！
 ※直接お越しの方は、お昼12時頃を目安にお越しください。
 ※最短で卒業できない場合もありますので、往復チケットのご購入はご遠慮ください。
 ※広島駅に集合された方の帰りの送りの送りも広島駅までとなります。(月～金)
 (土日は広島駅送りはありませんので、益田駅までのスクールバスをご利用ください。)
 ご不明な点がございましたらお気軽にお問い合わせください。



